

Ce pupitre de discours est réalisé à partir de profilés en aluminium laqué en noir qui s'assemblent entre eux sans outil par simple rotation.
Une conception minimaliste correspondant à un design résolument tendance.
Il est possible de choisir entre la version plateau horizontal ou incliné.



POINTS FORTS

- Léger
- Design
- Eco-responsable
- Modulable
- Personnalisable

DIMENSIONS PETIT MODÈLE

- Côtés : 500 x 500 mm
- Hauteur : 1000 mm - version inclinée : 1283 mm
- Plateau épaisseur 10 mm

POIDS PETIT MODÈLE

- Structure seule = 11,6 kg
- Plateau PVC 10mm = 2,5 kg
- PVC 3mm façade = 1,6kg
- Total = 15,7 kg

DIMENSIONS GRAND MODÈLE

- Côtés : 768 x 500 mm
- Hauteur : 1000 mm - version inclinée : 1283 mm
- Plateau épaisseur 10 mm

POIDS GRAND MODÈLE

- Structure seule = 13,5 kg
- Plateau PVC 10mm = 3,5 kg
- PVC 3mm façade = 2,5 kg
- Total = 19,5 kg


KIT COMPLET PETIT MODÈLE

- 8 profilés 490 mm dont 2 avec velcro pour le plateau
- 4 profilés 980 mm ou 2 profilés 980 mm + 2 profilés 1225 mm (version inclinée)
- 8 connecteurs
- 4 pièces d'angle (version inclinée)
- 1 plateau avec ou sans passe câble
- 1 panneau face avant (option)
- 1 carton d'emballage


EXEMPLES DE PUPITRES



MONTAGE EN 3 ÉTAPES !



1 ENCLENCHEZ



2 TOURNEZ



3 C'EST TOUT

KIT COMPLET GRAND MODÈLE

- 4 profilés 490 mm dont 2 avec velcro pour le plateau
- 4 profilés 735 mm
- 4 profilés 980 mm ou 2 profilés 980 mm + 2 profilés 1250 mm (version inclinée)
- 8 connecteurs
- 4 pièces d'angle (version inclinée)
- 1 panneau face avant (option)
- 1 plateau avec ou sans passe câble

OPTIONS

- Impression face avant
- Logo en volume suspendu
- Plateau horizontal ou incliné
- Plateau plexi, aluminium....
- Panneau de fond
- Spot
- Microphone
- Pieds verin réglables
- Enjoliveurs connecteur (caps)
- Chargeur USB
- Passe câble
- Sac de transport

PREPARATION ET ENVOI DES FICHIERS

Préparation des fichiers :

- Fournir un fichier PDF haute résolution à 25% de la taille finale avec repères de coupes et 5 mm de fond perdu.
Par exemple pour une impression qui fera 1000 x 2000 mm le fichier est à créer en 250 x 500 mm
- Tous vos éléments graphiques doivent être en CMJN.
- Toutes vos images doivent être en 300 dpi et importées à 100% maximum
- Tous vos fichiers (logos, schéma, typos, etc..) doivent être vectorisés

Comment transmettre vos fichiers d'impression ?

- Par email : pour les fichiers inférieurs à 10Mo de préférence compressés (.zip) à l'adresse : pao@deleage.com
- Par internet : pour les fichiers plus volumineux via Wetransfer ou autre plateforme de transfert à l'adresse : pao@deleage.com
- Par courrier ou coursier : Clé USB, Disque dur, carte mémoire

En cas de besoin vous pouvez contacter notre service commercial au 01 30 68 60 00

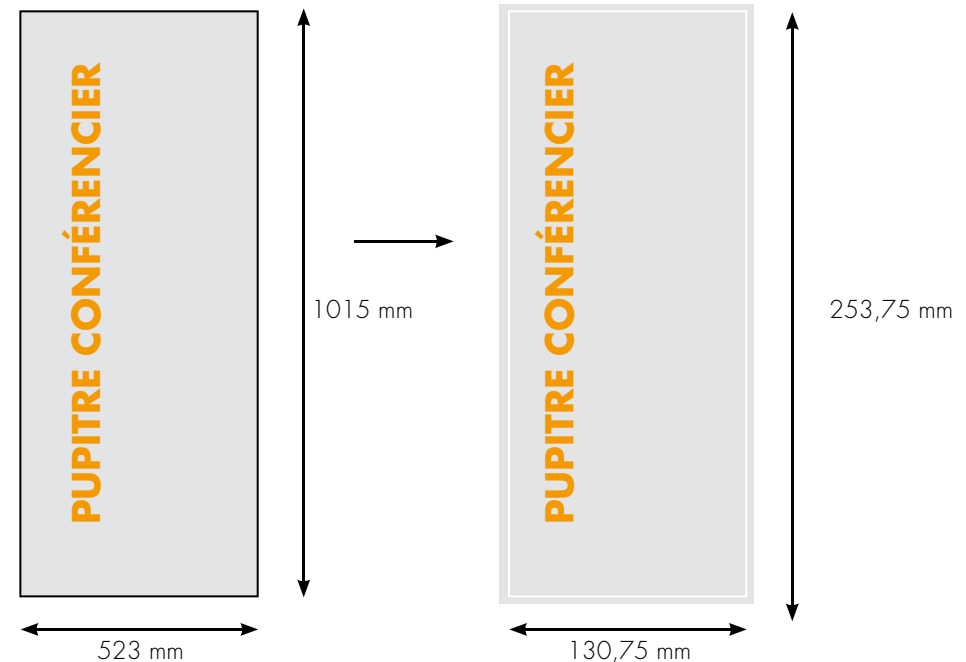
Informations à nous communiquer :

- Quantité à imprimer par fichier
- Impression recto seul ou recto/verso
- Taille finale du visuel
- Délai souhaité (jour de réception ou d'installation)
- Tout détail qui vous semble utile ou important

GABARIT PUPITRE PETIT MODÈLE

Format réel

Format maquette au 1/4



IMPORTANT

- Ajouter 5mm de fond perdu et les repères de coupe dans les angles.

PREPARATION ET ENVOI DES FICHIERS

Préparation des fichiers :

- Fournir un fichier PDF haute résolution à 25% de la taille finale avec repères de coupes et 5 mm de fond perdu.
Par exemple pour une impression qui fera 1000 x 2000 mm le fichier est à créer en 250 x 500 mm
- Tous vos éléments graphiques doivent être en CMJN.
- Toutes vos images doivent être en 300 dpi et importées à 100% maximum
- Tous vos fichiers (logos, schéma, typos, etc..) doivent être vectorisés

Comment transmettre vos fichiers d'impression ?

- Par email : pour les fichiers inférieurs à 10Mo de préférence compressés (.zip) à l'adresse : pao@deleage.com
- Par internet : pour les fichiers plus volumineux via Wetransfer ou autre plateforme de transfert à l'adresse : pao@deleage.com
- Par courrier ou coursier : Clé USB, Disque dur, carte mémoire

En cas de besoin vous pouvez contacter notre service commercial au 01 30 68 60 00

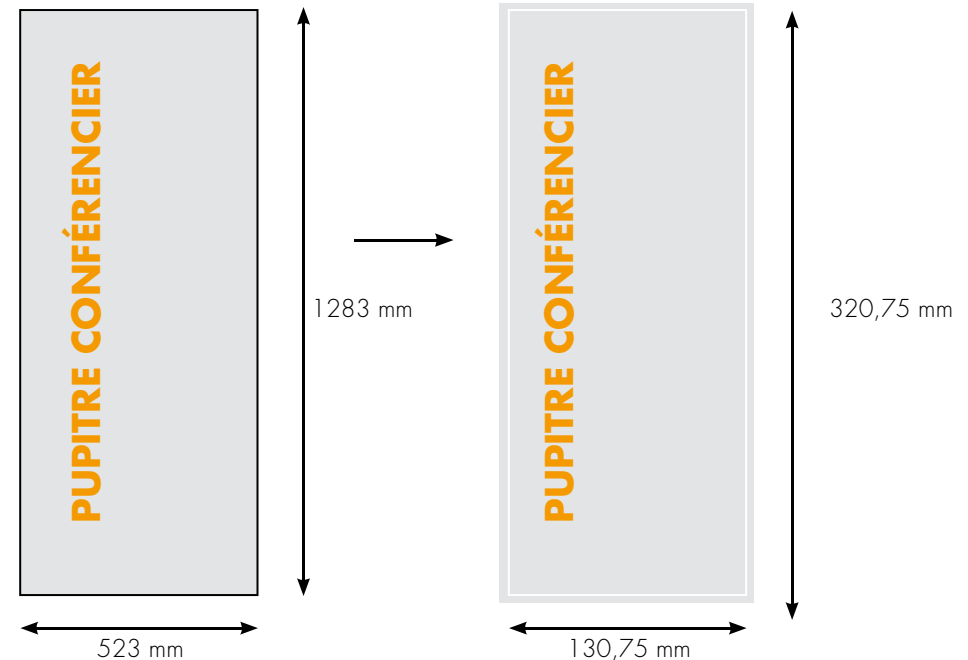
Informations à nous communiquer :

- Quantité à imprimer par fichier
- Impression recto seul ou recto/verso
- Taille finale du visuel
- Délai souhaité (jour de réception ou d'installation)
- Tout détail qui vous semble utile ou important

GABARIT PUPITRE PETIT MODÈLE INCLINÉ

Format réel

Format maquette au 1/4



IMPORTANT

- Ajouter 5mm de fond perdu et les repères de coupe dans les angles.

PREPARATION ET ENVOI DES FICHIERS

Préparation des fichiers :

- Fournir un fichier PDF haute résolution à 25% de la taille finale avec repères de coupes et 5 mm de fond perdu.
Par exemple pour une impression qui fera 1000 x 2000 mm le fichier est à créer en 250 x 500 mm
- Tous vos éléments graphiques doivent être en CMJN.
- Toutes vos images doivent être en 300 dpi et importées à 100% maximum
- Tous vos fichiers (logos, schéma, typos, etc..) doivent être vectorisés

Comment transmettre vos fichiers d'impression ?

- Par email : pour les fichiers inférieurs à 10Mo de préférence compressés (.zip) à l'adresse : pao@deleage.com
- Par internet : pour les fichiers plus volumineux via Wetransfer ou autre plateforme de transfert à l'adresse : pao@deleage.com
- Par courrier ou coursier : Clé USB, Disque dur, carte mémoire

En cas de besoin vous pouvez contacter notre service commercial au 01 30 68 60 00

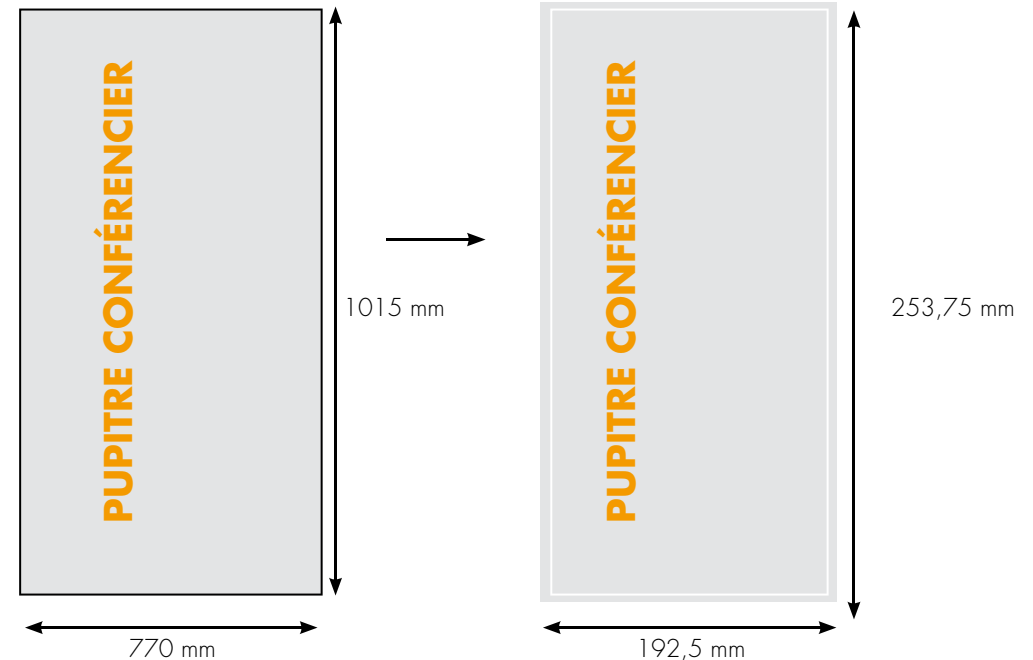
Informations à nous communiquer :

- Quantité à imprimer par fichier
- Impression recto seul ou recto/verso
- Taille finale du visuel
- Délai souhaité (jour de réception ou d'installation)
- Tout détail qui vous semble utile ou important

GABARIT PUPITRE GRAND MODÈLE

Format réel

Format maquette au 1/4



IMPORTANT

- Ajouter 5mm de fond perdu et les repères de coupe dans les angles.

PREPARATION ET ENVOI DES FICHIERS

Préparation des fichiers :

- Fournir un fichier PDF haute résolution à 25% de la taille finale avec repères de coupes et 5 mm de fond perdu.
Par exemple pour une impression qui fera 1000 x 2000 mm le fichier est à créer en 250 x 500 mm
- Tous vos éléments graphiques doivent être en CMJN.
- Toutes vos images doivent être en 300 dpi et importées à 100% maximum
- Tous vos fichiers (logos, schéma, typos, etc..) doivent être vectorisés

Comment transmettre vos fichiers d'impression ?

- Par email : pour les fichiers inférieurs à 10Mo de préférence compressés (.zip) à l'adresse : pao@deleage.com
- Par internet : pour les fichiers plus volumineux via Wetransfer ou autre plateforme de transfert à l'adresse : pao@deleage.com
- Par courrier ou coursier : Clé USB, Disque dur, carte mémoire

En cas de besoin vous pouvez contacter notre service commercial au 01 30 68 60 00

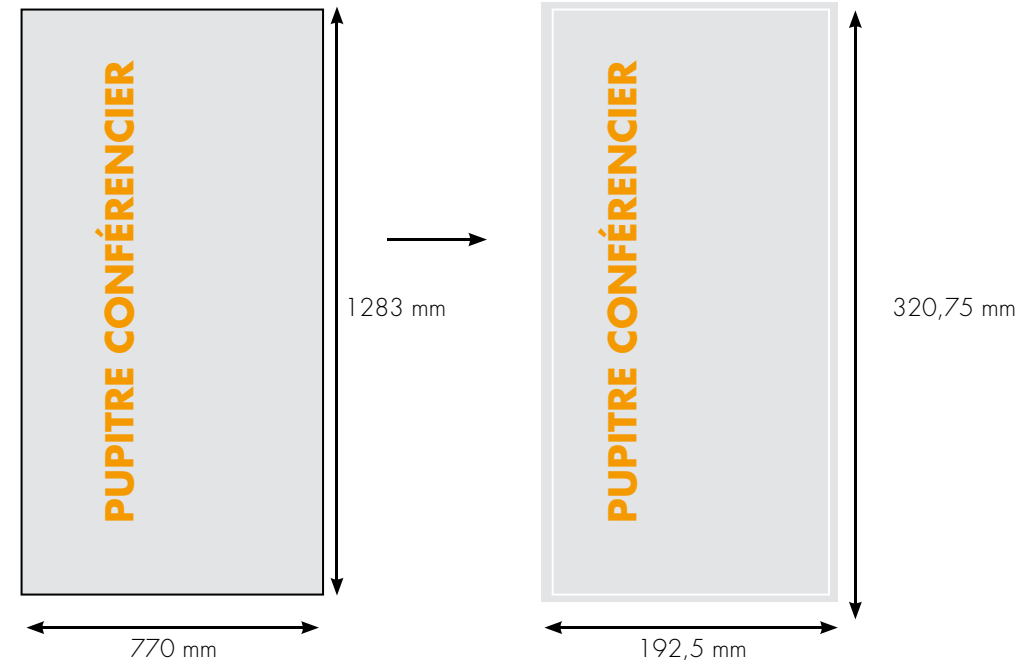
Informations à nous communiquer :

- Quantité à imprimer par fichier
- Impression recto seul ou recto/verso
- Taille finale du visuel
- Délai souhaité (jour de réception ou d'installation)
- Tout détail qui vous semble utile ou important

GABARIT PUPITRE GRAND MODÈLE INCLINÉ

Format réel

Format maquette au 1/4



IMPORTANT

- Ajouter 5mm de fond perdu et les repères de coupe dans les angles.